



NOTAS EN MIRADOR

CEP ANTONIO DE ULLOA



PINCHE EN EL ENLACE



educarm
Servicio Central de Autenticación

Introduzca su nombre de usuario y contraseña.

Nombre de usuario:*
El nombre de usuario es un campo requerido.

Contraseña:*

INICIAR SESIÓN

clave
DNIe/CERTIFICADO ELECTRÓNICO/PIN24H

ACCESO CON PASE

Por razones de seguridad, ¡por favor cierre su sesión y su navegador web cuando haya terminado de acceder a los servicios que requieren autenticación!

Enlaces de interés

- [Portal Educarm](#)
- [Incidencias](#)
- [Documentation](#)

¿Cuál es mi ID de usuario?

¿Olvidó su contraseña?

[Información sobre Cl@ve](#)

Acceso con **Certificado Digital**

EduCAS 4.0.0 Región de Murcia

EL USUARIO ES EL NIF O NIE DEL PADRE O MADRE


CONTRASEÑA

🛡️ **Introduzca su nombre de usuario y contraseña.**

Nombre de usuario:*

El nombre de usuario es un campo requerido.

Contraseña:*


DNIE/CERTIFICADO ELECTRÓNICO/PIN24H


Por razones de seguridad, ¡por favor cierre su sesión y su navegador web cuando haya terminado de acceder a los servicios que requieren autenticación!

Enlaces de interés

- [Portal Educarm](#)
- [Incidencias](#)
- [Documentation](#)
- [¿Cuál es mi nombre de usuario?](#)
- [¿Olvidó su contraseña?](#)
- [Información sobre Cl@ve](#)
- [Acceso con Certificado Digital](#)

**SI DESCONOCE LA CONTRASEÑA, PINCHE EN
“¿OLVIDÓ SU CONTRASEÑA?”**


CONTRASEÑA

 **Introduzca su nombre de usuario y contraseña.**

Nombre de usuario:*
El nombre de usuario es un campo requerido.

Contraseña:*
La contraseña es un campo requerido.

INICIAR SESIÓN


DNIE/CERTIFICADO ELECTRÓNICO/PIN24H

ACCESO CON PASE

Por razones de seguridad, ¡por favor cierre su sesión y su navegador web cuando haya terminado de acceder a los servicios que requieren autenticación!

[Enlaces de interés](#)

[¿Cuál es mi ID de usuario?](#)

[¿Olvidó su contraseña?](#)

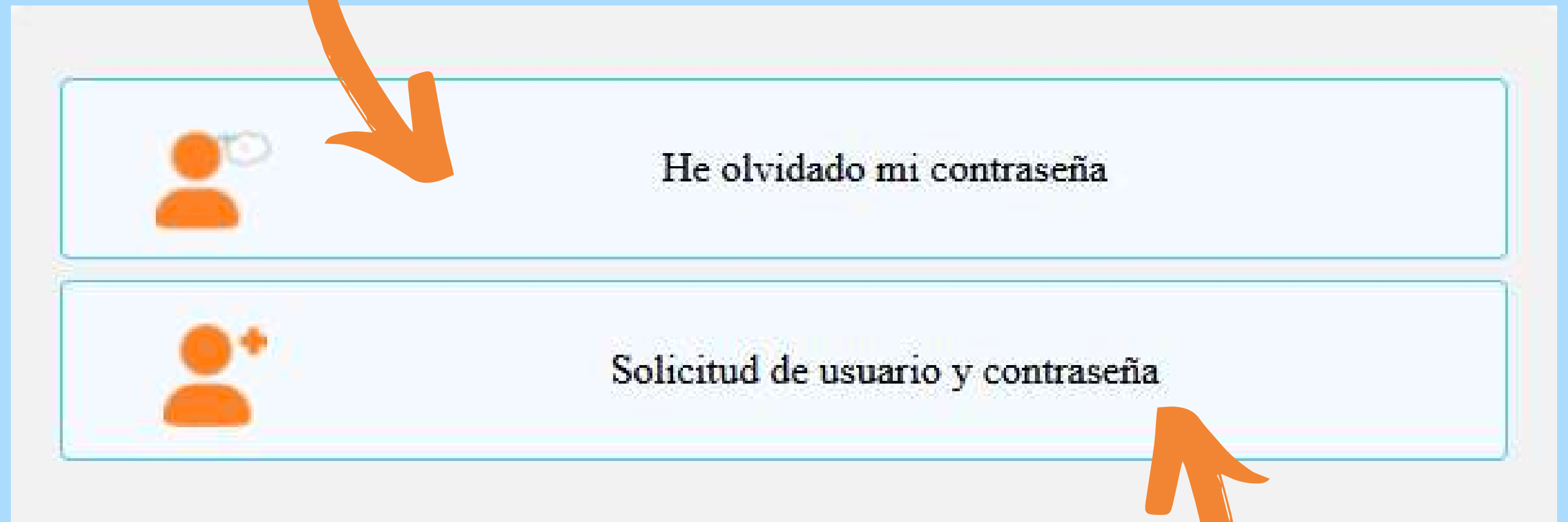
- [Reestablecer contraseña con SMS](#)
- [Si es personal de la CAEM debe cambiarlo en IDECRI](#)
- [Más información sobre el cambio de contraseña](#)

[Información sobre Cl@ve](#)


Acceso con Certificado Digital

**A CONTINUACIÓN, PINCHE EN RESTABLECER
CONTRASEÑA CON SMS**

SI YA SE HABÍA REGISTRADO, ANTERIORMENTE, PERO NO RECUERDA SU CONTRASEÑA



PRIMER REGISTRO EN MIRADOR

 **He olvidado mi contraseña**

NIF/NIE/NRE/PAS

[Registrarse](#)

NIF

* Se enviará un código al teléfono móvil

En breve, recibirás un código en tu teléfono móvil


La contraseña:

- Debe ser distinta a las 4 últimas
- Debe tener al menos 8 caracteres de longitud
- Debe contener al menos una letra y un número
- No puede contener secuencias consecutivas del teclado como 'qwerty', '1234', 'asdfg', etc.
- No puede contener tres caracteres consecutivos iguales
- No puede contener ni el nombre, ni los apellidos, ni el login, ni el teléfono, ni email del usuario
- No puede tener más de 40 caracteres de longitud
- Solo puede usar letras (salvo la ñ), números, y los símbolos '.', '?', '!' (estos últimos no pueden aparecer como primer carácter)

Tus direcciones de email:

Contraseña

Confirmar



Solicitud de usuario y contraseña

* Número de documento de identidad (NIF, NIE o Pasaporte)

* Nombre

* 1er Apellido

2º Apellido

* Móvil

* Correo electrónico

Confirmo que los datos proporcionados coinciden EXACTAMENTE con los datos que se encuentran en mi documento de identidad, y que podrán ser utilizados en los distintos procedimientos relacionados con el ámbito educativo

* Campos obligatorios

Cancelar

Siguiente

La contraseña:

Debe ser distinta a las 4 últimas

Debe tener al menos 8 caracteres de longitud

Debe contener al menos una letra y un número

No puede contener secuencias consecutivas del teclado como 'qwerty', '1234', 'asdfg', etc.

No puede contener tres caracteres consecutivos iguales

No puede contener ni el nombre, ni los apellidos, ni el login, ni el teléfono, ni email del usuario

No puede tener más de 40 caracteres de longitud

Solo puede usar letras (salvo la ñ), números, y los símbolos '.', '?' y '!' (estos últimos no pueden aparecer como primer carácter)

Tus direcciones de email:

Contraseña



Confirmar



Cancelar

Cambiar

En breve, recibirás un código en tu teléfono móvil

Cancelar

Siguiente

PINCHE EN EL ENLACE

EL
USUARIO
ES EL NIF O
NIE DEL
PADRE O
MADRE



🛡️ Introduzca su nombre de usuario y contraseña.

Nombre de usuario:*

El nombre de usuario es un campo requerido.

Contraseña:*

👁️

🔒 CERRAR SESIÓN

clave
DNIE/CERTIFICADO ELECTRÓNICO/PIN24H

ACCESO CON PASE

Por razones de seguridad, ¡por favor cierre su sesión y su navegador web cuando haya terminado de acceder a los servicios que requieren autenticación!

🔗 Enlaces de interés

- 📄 [Portal Educarm](#)
- 🛠️ [Incidencias](#)
- ❓ [Documentation](#)

🔍 ¿Cuál es mi ID de usuario?

🔑 ¿Olvidó su contraseña?

📄 [Información sobre Cl@ve](#)

👤 Acceso con **Certificado Digital**

CONTRASEÑA
RECÍÉN
RESTAURADA

PINCHE EN EL ENLACE

SI DESCONOCE EL NRE DE SU HIJO/A

Consejería de Educación y Cultura.

Número Regional de Estudiante

NIF del alumno o del padre / madre / tutor

Fecha nacimiento del Estudiante

Quando se obtenga más de un NRE para el mismo nombre de Estudiante, elegir el NRE mayor

NIF O NIE DEL
PADRE/
MADRE

FECHA DE
NACIMIENTO
DEL ALUMNO/A



**GRACIAS POR SU
ATENCIÓN**

CEP ANTONIO DE ULLOA